





SFP トランシーバーモジュールの装着


オプションの LAN ケーブル用 SFP モジュールが装着された状態です。



モジュールを抜くときは黄色のレバー部分を図のように下げてください。これでロックがはずれます。



そのままゆっくり引き抜いて外してください。



レバーを下げずに無理に引っ張ると壊れます。他の光ファイバー用のモジュールもかならずレバーやラッチの機構があります。無理に引き抜かず、ロックを外してから抜き差ししてください。